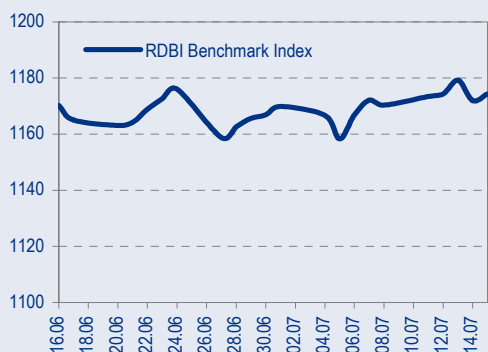
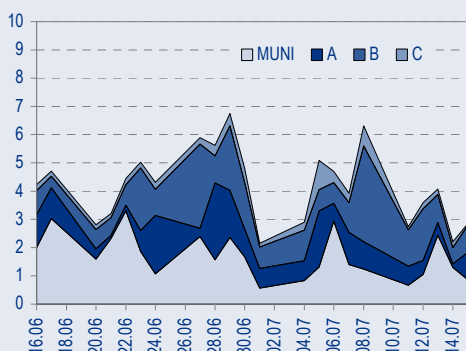




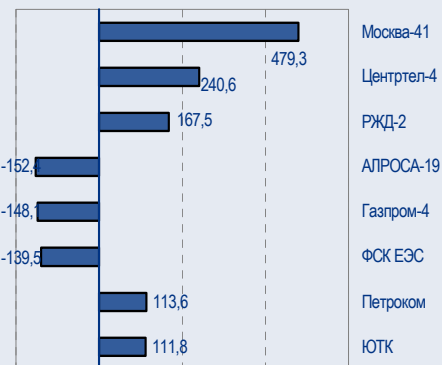
## БЕНЧМАРК ИНДЕКС КОРПОРАТИВНЫХ ОБЛИГАЦИЙ



## ОБОРОТЫ ВТОРИЧНОГО РЫНКА КОРПОРАТИВНЫЕ И МУНИЦИПАЛЬНЫЕ ОБЛИГАЦИИ (БИРЖА И РПС, МЛРД РУБ.)



## ЛИДЕРЫ ТОРГОВЫХ ОБОРОТОВ БИРЖА И РПС, МЛН РУБ. (СО ЗНАКОМ ИЗМЕНЕНИЯ ЦЕНЫ)



## МАКРОСТАТИСТИКА

18.07.2005 Пред. день

Остатки на корсчетах ЦБ, млрд руб.	242,2	242,1
Обменный курс ЦБ РФ, руб.	28,6269	28,67
Обменный курс USD/EUR	1,2049	1,2049
Цена на нефть URALS, \$/барр.	54,34	54,34
Резервы ЦБ РФ, млрд \$ *	145,3	-6,5
MIBOR, %	3,5	3,0
Ставки overnight (оценка ФК Уралсиб)		
Банки первого круга, %	2,0-3,0	2,5-3,2
Банки второго круга, %	2,5-3,5	3,0-4,0
Банки третьего круга, %	3,0-4,0	3,0-5,0

\*Предыдущая неделя

## РЫНОК РУБЛЕВЫХ ОБЛИГАЦИЙ

В пятницу торговая активность корпоративного сектора была чуть выше, правда, одновременно значительно сузился и круг торгуемых бумаг. В муниципальном секторе и секторе госбумаг объем сделок практически сошел на нет.

Так сказалось на рынке рублевых облигаций и спокойствие на внешних рынках, и подорожавшие денежные ресурсы. Те инвесторы, у которых рублевой ликвидности было пока достаточно, пополняли позиции с целью заработать «купон выходного дня». Лидерами торгового оборота стали выпуски Москва-41 (+10 б.п.; 479 млн руб.), ЦентрТел-4 (+1 б.п.; 250 млн руб.) и РЖД-2 (+15 б.п.; 167 млн руб.).

Сегодня на рынке возможна небольшая консолидация цен рублевых облигаций, после небольшого пятничного подъема. Вероятно также, что bid/ask спреда, остававшиеся все последнее время достаточно узкими, начнут постепенно расширяться, снижая и без того невысокую рыночную активность.

В свете дальнейшего роста краткосрочных ставок денежного рынка рекомендуем в ближайшее время избегать покупок длинных бумаг и бумаг первого эшелона.

Мы не ожидаем существенных перемен рыночной конъюнктуры в ближайшее время. Для многих участников рынка лето – это время передохнуть, взять тайм-аут, чтобы с началом осени с новыми силами приступить к активным действиям. Поэтому активизации рынка следует ждать не ранее середины августа.

..... стр.3

## ТАКЖЕ В НОМЕРЕ

### Экономика

#### Экономический рост и контроль над инфляцией во главе угла

В 2006 г. российское правительство прекратит выпуск государственных краткосрочных обязательств и увеличит выпуск долгосрочных инструментов, в частности ОФЗ, – об этом говорится в одобренном правительством плане новых заимствований. .... стр.4

### Политика

#### Россия и США смотрят на «дело ЮКОСа» по-разному

В пятницу обмен высказываниями между российскими и американскими официальными лицами продемонстрировал значительный разрыв во мнениях в отношении ряда последних событий, затрагивающих бизнес-сообщество, в частности в отношении «дела ЮКОСа». .... стр.4

### Газпром

#### Компания добивается выгодных условий участия в «Сахалине-2»

В пятницу Газпром объявил, что стоимость доли в проекте «Сахалин-2», которую группа Shell предлагает Газпрому в рамках сделки по обмену активами, будет снижена. Решение было принято Газпромом после того, как на прошлой неделе Shell заявила, что, по ее оценкам, расходы по проекту «Сахалин-2» составят 20 млн долл., то есть вдвое больше, чем предполагалось. .... стр.5

### Вымпелком

#### Избран новый председатель совета директоров

..... стр.5

СТАТИСТИКА..... стр.7

## Новости

✦ Размещение облигаций ЗАО Национальная Лесоиндустриальная Компания планируется начать в конце июля – начале августа. Объем выпуска – 500 млн руб. Срок обращения – 910 дней. Поручительство – Сокольский Деревообрабатывающий Комбинат, ОАО Ильинский лесозавод, ОАО Устьялес, ОАО Лесопромышленный концерн Кипелово. [Cbonds]

✦ Группа «Связной» планирует в конце июля 2005г. разместить 2-летние CLN в объеме 50 млн долл. [Rusbonds]



## Новости

- ✦ Размещение облигаций ЗАО Национальная Лесоиндустриальная Компания планируется начать в конце июля – начале августа. Объем выпуска – 500 млн руб. Срок обращения – 910 дней. Поручительство – Сокольский Деревообрабатывающий Комбинат, ОАО Ильинский лесозавод, ОАО Устьялес, ОАО Лесопромышленный концерн Кипелово. [Cbonds]
- ✦ Группа «Связной» планирует в конце июля 2005г. разместить 2-летние CLN в объеме 50 млн долл. [Rusbonds]
- ✦ Размещение облигаций ООО «Финансконтракт», SPV группы Росконтракт, планируется начать в конце июля – начале августа. Объем выпуска 700 млн руб. Срок обращения – 728 дней, oferta через 364 дня. [Cbonds]
- ✦ 14 июля агентство Moody's Investors Service присвоило рейтинг «(P)Baa2» планируемому выпуску нот участия в займе (LPN) Gazstream S.A.; прогноз – «позитивный». Заем BSPC обеспечен безусловной и безотзывной гарантией Газпрома. Данный рейтинг является эквивалентом приоритетного необеспеченного рейтинга в иностранной валюте находящихся в обращении нот Газпрома, так как держатели нот будут полагаться на кредитное качество Газпрома в вопросе обслуживания и погашения долга. [Moody's]



## Рынок рублевых облигаций КОММЕНТАРИИ ПО РЫНКУ

### Прошедшим днем

В пятницу торговая активность корпоративного сектора была чуть выше, правда, одновременно значительно сузился и круг торгуемых бумаг. В муниципальном секторе и секторе госбумаг объем сделок практически сошел на нет.

Так сказалоь на рынке рублевых облигаций и спокойствие на внешних рынках, и подорожавшие денежные ресурсы. Те инвесторы, у которых рублевой ликвидности было пока достаточно, пополняли позиции с целью заработать «купон выходного дня». Лидерами торгового оборота стали выпуски Москва-41 (+10 б.п.; 479 млн руб.), ЦентрТел-4 (+1 б.п.; 250 млн руб.) и РЖД-2 (+15 б.п.; 167 млн руб.).

Значение индекса Uralsib-RDBI равно сегодня 1174,309 (+2,425).

### Валютный рынок

Евро стабилизировалось внутри диапазона 1,20-1,21 и сейчас стоит 1,2055. Текущий курс рубля – 28,69 руб.

### Денежный рынок

Пока краткосрочные ставки МБК удерживаются на умеренных 3-4%, но мы ожидаем их дальнейшего подъема уже завтра. Пик ставок придется на 19-20-е числа июля, когда платится НДС, и далее, до конца месяца, ставки не будут ниже 5-6%.

### Торговые идеи

Наиболее привлекательными для покупки по нашему мнению являются: следующие выпуски: Амтел (9,7% и выше, на 4,5 мес.), СМАРТС-3 (12,08% на 15 мес.), МИГ (10,7% на 5,1 мес.).

### Сегодня

... на рынке возможна небольшая консолидация цен рублевых облигаций, после небольшого пятничного подъема. Вероятно также, что bid/ask спреды, оставшиеся все последнее время достаточно узкими, начнут постепенно расширяться, снижая и без того невысокую рыночную активность.

В свете дальнейшего роста краткосрочных ставок денежного рынка рекомендуем в ближайшее время избегать покупок длинных бумаг и бумаг первого эшелона.

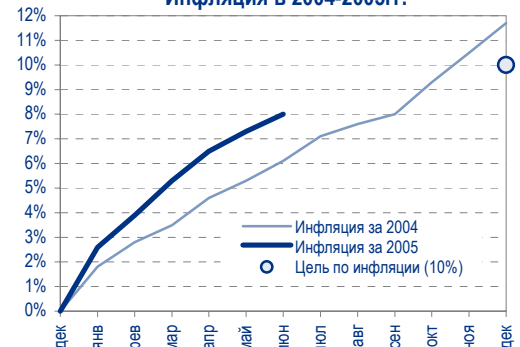
### Среднесрочная перспектива

Мы не ожидаем существенных перемен рыночной конъюнктуры в ближайшее время. Для многих участников рынка лето – это время передохнуть, взять тайм-аут, чтобы с началом осени с новыми силами приступить к активным действиям. Поэтому активизации рынка следует ждать не ранее середины августа.

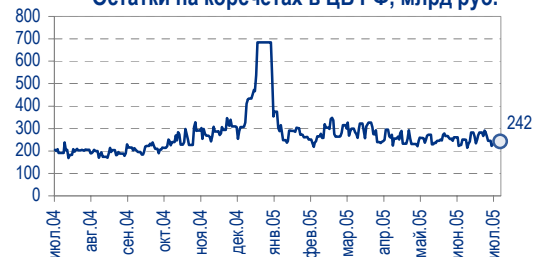
Большая часть факторов сейчас складывается не в пользу рынка рублевого долга. В то время как курс рубля продолжает плавное снижение, ситуация на мировом рынке ставок неоднозначна, а в случае ожидаемой многими коррекции рынка UST, последует цепная реакция, которая скорее всего затронет и рынок рублевых облигаций.

Анастасия Залеская, zal\_av@uralsib.ru

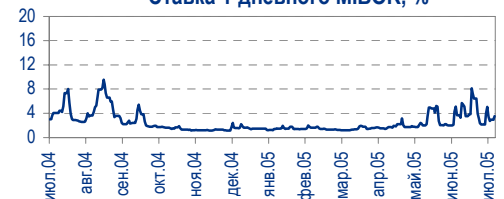
Инфляция в 2004-2005гг.



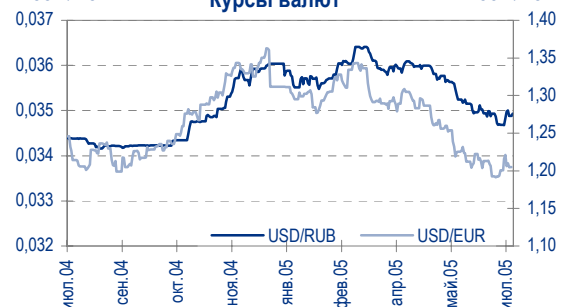
Остатки на корсчетах в ЦБ РФ, млрд руб.



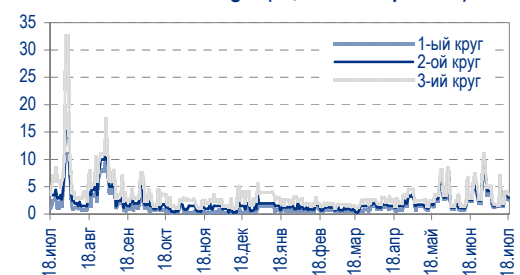
Ставка 1-дневного МІВОР, %



Курсы валют USD / RUB и USD / EUR



Ставки Overnight (оценка ФК Уралсиб)





## ПОЛИТИКА

### Россия и США смотрят на «дело ЮКОСа» по-разному

**Противоположные взгляды на «дело ЮКОСа»...** В пятницу обмен высказываниями между российскими и американскими официальными лицами продемонстрировал значительный разрыв во мнениях в отношении ряда последних событий, затрагивающих бизнес-сообщество, в частности в отношении «дела ЮКОСа».

**...едва ли вызывают удивление.** Разница во взглядах не стала сюрпризом, и известие о ней должно не оказать влияния на рынок. Разногласия между тем свидетельствуют: несмотря на укрепление двустороннего диалога в энергетической области, стороны по-прежнему не могут прийти к единому мнению относительно того, что считать справедливым судебным процессом в демократическом государстве.

**Посол США выступает с критикой...** В пятницу посол США в России Александр Вершбоу, обращаясь к делегации Торговой палаты США, заявил, что «дело ЮКОСа» бросило тень на российское правосудие. Комментарий Вершбоу последовал за открытой критикой роли государства в «деле ЮКОСа» со стороны совладельца компании Леонида Невзлина, который в прошлую среду выступал на слушаниях в Сенате США.

**...но российская прокуратура не замедлила с ответом.** Появление Невзлина в США вызвало резкую критику со стороны заместителя генпрокурора РФ Владимира Колесникова, который потребовал, чтобы США удовлетворили требование России по экстрадиции Невзлина. Колесников также заметил, что недавно возбужденное генпрокуратурой РФ дело против бывшего премьер-министра Михаила Касьянова не имеет ничего общего с политикой, а скорее – обычное дело о краже госимущества.

*Владимир Тухомиров, tih\_vi@uralsib.ru*

## ГАЗПРОМ

### Компания добивается выгодных условий участия в «Сахалин-2»

**Газпром отреагировал на информацию об увеличении расходов по проекту «Сахалин-2».** В пятницу Газпром объявил, что стоимость доли в проекте «Сахалин-2», которую группа Shell предлагает Газпрому в рамках сделки по обмену активами, будет снижена. Решение было принято Газпромом после того, как на прошлой неделе Shell заявила, что, по ее оценкам, расходы по проекту «Сахалин-2» составят 20 млн долл., то есть вдвое больше, чем предполагалось.

**Сделка по обмену активами с Shell.** Ранее в нынешнем месяце Газпром заключил соглашение, предусматривающее обмен принадлежащих ему 50% акций Заполярного месторождения на 25-процентную долю в проекте «Сахалин-2», осуществляемым под управлением Shell. В минувший четверг Shell повысила прогноз расходов по проекту и отложила начало поставок сжиженного природного газа с Сахалина на лето 2008 г.

### Спор с Украиной разрешен

Газпром и украинская нефтегазовая компания «Нафтогаз Украины» вчера объявили о том, что урегулировали разногласия в отношении «пропавшего», как об этом говорили ранее, сжиженного природного газа из России. Согласно подписанным документам, Нафтогаз Украины получает 2,6 млрд куб. м. газа в качестве части оплаты за транзит российского газа по украинской территории в 2005 г. Газпром, в свою очередь, получает

*Несмотря на укрепление двустороннего диалога в энергетической области, Россия и США по-прежнему не могут прийти к единому мнению относительно того, что считать справедливым судебным процессом в демократическом государстве*



право продать 5,3 млрд куб. м газа из подземных хранилищ на Украине российско-австрийскому СП «РосУкрЭнерго», управляемому в том числе Газпромом.

*Каюс Рапану, rap\_ca@uralsib.ru  
Алексей Кормицков, kor\_an@uralsib.ru  
Анна Юдина, udi\_an@uralsib.ru*

## Экономика

### Экономический рост и контроль над инфляцией во главе угла

**Приоритеты правительственной политики...** В пятницу пресс-служба правительства сообщила о том, что Министерству финансов и Министерству экономического развития было рекомендовано уделить особое внимание в процессе проектирования бюджета 2006 г. целям экономического роста и контроля над инфляцией.

**...похвальны, но не реалистичны.** Очевидно, что инициатива данных рекомендаций исходит от премьер-министра Михаила Фрадкова, который открыто выражал недовольство отсутствием прогресса в означенных областях в последние месяцы. Мы полностью разделяем озабоченность Фрадкова, но сомневаемся, что переломить негативные тенденции в силах Минфина и Минэкономразвития.

**Между молотом и наковальней.** Ранее мы писали о том, что правительству постоянно приходится выбирать между снижением инфляции и ростом ВВП: пока цены на нефть остаются высокими борьба с инфляцией будет непременно приводить к замедлению роста ВВП, попытки же ускорить этот рост будут стимулировать инфляцию. Помимо этого порочного круга, при подготовке бюджета-2006 правительству также предстоит выдержать растущее давление в сторону увеличения бюджетных расходов, что способно еще больше осложнить проблему с инфляцией.

*Владимир Тухомиров, tih\_vi@uralsib.ru*

## Вымпелком

### Избран новый председатель совета директоров

**Председателем стал независимый директор, выдвинутый Альфой.** Председателем совета директоров Вымпелкома стал Дэвид Хайнс – независимый директор, выдвинутый Альфа-Групп, – который сменил на этом посту выдвинутого Telenor независимого директора Джо Лундера.

**В ожидании внеочередного собрания акционеров.** Назначение на должность председателя совета директоров Вымпелкома кандидата, выдвинутого Альфой, может свидетельствовать об усилении позиций последней, однако для того чтобы одобрить приобретение киевского мобильного оператора WellCom решением совета директоров, перевеса сил по-прежнему недостаточно. Вместе с тем в ходе внеочередного собрания акционеров Вымпелкома затянувшегося спору Альфы и Telenor вокруг продвижения Вымпелкома на рынок Украины, скорее всего, будет положен конец.

**Telenor блокирует приобретение WellCom.** Разногласия между основными акционерами Вымпелкома – Альфой и Telenor – касаются выхода Вымпелкома на рынок Украины за счет приобретения киевского оператора WellCom – данное приобретение блокирует Telenor. В настоящее время Альфа и Telenor имеют по три места в совете директоров компании. Из трех независимых директоров один был выдвинут Telenor, а двое других – Альфой. Для одобрения покупки советом директоров требуется, однако, согласие восьми членов совета из девяти, поэтому Альфе провести

*Мы полностью разделяем озабоченность Фрадкова, но сомневаемся, что переломить негативные тенденции в силах Минфина и Минэкономразвития*



нужное ей решение не удастся. Чтобы разрешить проблему, Альфа созвала на 15 августа внеочередное собрание акционеров Вымпелкома, на повестке дня этого собрания – приобретение WellCom.

*Константин Чернышев, che\_kb@uralsib.ru  
Станислав Юдин, yud\_sa@uralsib.ru*



Рынок рублевых облигаций

Выпуск	Объем выпуска, млн. руб.	Купонная ставка, %	Дата			Месяцев до		Цена	Изм.	Торговый объем, руб.	Котировки		Доходность, %				DVO1	Рейтинг		Сред. бл		
			купона	оферты	погаш.	офрт.	погаш.				покупка	продажа	офрт.	погаш.	HPR	текущ.		S&P/M	НИК ойл			
<b>КОРПОРАТИВНЫЕ ОБЛИГАЦИИ</b>																						
<b>госкомпании</b>																						
Аижк	1 070	11,00	01.дек.05		01.дек.08		41,2				108,00	109,00										
Аижк-2	1 500	11,00	01.авг.05		01.фев.10		55,4				109,85	111,00										
Аижк-3	2 250	9,40	15.окт.05		15.окт.10		63,9				103,05											
Аижк-4	900	8,70	01.авг.05		01.фев.12		79,7				101,70	103,00										
АЛРОСА-19	3 000	16,00	23.окт.05		23.окт.05		3,3	102,59	-0,02	152 381 130	102,58			6,30	6,16	15,60	0,27	B-/Ba3	A-	241		
ВТБ-3	2 000	14,00	22.фев.06		22.фев.06		7,4			104 455 000	104,41	104,60										
ВТБ-4	5 000	5,60	22.сен.05	25.мар.06	19.мар.09	8,4	44,8	99,65	0,35	3 537 576	99,05	100,00	6,16			5,98	5,62	0,65	BB+	BB+	167	
Газпром-2	5 000	15,00	03.ноя.05		03.ноя.05		3,7			51 310 000	102,60	102,90										
Газпром-3	10 000	8,11	27.июл.05		18.январ.07		18,4				101,96	102,20										
Газпром-4	5 000	8,22	17.авг.05		10.фев.10		55,7	102,70	-1,00	148 137 109	102,00	102,90			7,65		8,00	3,74	BB-/Baa3	A	24	
Газпром-5	5 000	7,58	11.окт.05		09.окт.07		27,2				100,53	102,87										
РАО ЭЭС-2	3 000	15,00	21.окт.05		21.окт.05		3,3	102,20	0,00	99 168 944	102,15	102,25			6,59	6,44	14,68	0,27	B+/ruA+	A-	271	
РЖД-1	4 000	6,59	07.дек.05		07.дек.05		4,8			50 150 000	100,20	100,45										
РЖД-2	4 000	7,75	07.дек.05		05.дек.07		29,1	101,57	0,15	167 516 748	101,55	101,75			7,14		7,63	2,12	3+/ruAA+/Baa3	A	56	
РЖД-3	4 000	8,33	07.дек.05		02.дек.09		53,4	101,05	-1,55	86 636 300	102,60	102,79			8,20		8,24	3,52	3+/ruAA+/Baa3	A	84	
ТНП	1 000	8,90	09.ноя.05		10.май.06		10,0				101,00											
ФСК ЭЭС	5 000	8,80	20.дек.05		18.дек.07		29,5	102,66	-0,14	139 458 334	102,65	102,80			7,72		8,57	2,14	B+/ruA+	A	111	
ФСК ЭЭС-2	7 000	8,25	27.дек.05		22.июн.10		60,1															
<b>сырье</b>																						
Итера	1 200	13,50	07.дек.05	07.дек.05	07.дек.07	4,8	29,2	102,05	-0,07	1 020 500	101,90	102,20	8,26		8,06	13,23	0,38				420	
Лукойл	6 000	7,25	22.ноя.05	20.ноя.07	17.ноя.09	28,6	52,9	100,04	0,04	63 185 272	99,95	100,15	7,36	7,37		7,25	3,55		BB/Ba2	A	0	
Новатек	1 000	9,40	01.дек.05		30.ноя.09		16,8	101,21	-0,19	3 036 300	100,75	101,70			8,62		9,29	1,24			183	
Нортгаз	2 100	16,00	09.ноя.05		09.ноя.05		3,9	101,62	-0,06	2 900 980	101,65	101,70			10,86	10,48	15,74	0,30		C+	690	
Полиметалл	750	17,50	20.сен.05		21.мар.06		8,3				105,32	105,50										
СУЭК-2	1 000	11,00	18.авг.05	16.фев.06	15.фев.07	7,2	19,3				100,50	101,75										
Татнефть-3	1 500	12,00	30.дек.05		01.июл.06		11,7				103,80	104,50										
ТНК-5	3 000	15,00	28.ноя.05		28.ноя.06		16,7				110,32											
<b>металлургия</b>																						
Евраз	1 000	12,50	05.дек.05		05.дек.05		4,8			102 550 000	102,30	102,80										
Маир	500	12,30	04.окт.05	20.дек.05	03.апр.07	5,3	20,9	100,99	0,68	10 099	100,30	101,00	10,32		9,88	12,18	0,39				622	
Мечел	1 000	7,00	02.авг.05		31.январ.09		6,7															
Мечел-ТД	3 000	11,75	16.дек.05	16.июн.06	12.июн.09	11,2	47,6	102,90	0,07	30 840 710	102,81	103,00	8,57		8,29	11,42	0,85					
Мечел-СГ	2 000	10,69	24.ноя.05	25.май.06	22.ноя.07	10,5	28,7				101,80	102,20										
РусАлФин	3 000	10,00	12.сен.05		12.сен.05		2,0	100,50	-0,15	17 077 505	100,41	100,50			6,83	6,64	9,95	0,16			309	
РусАлФин-2	5 000	8,00	20.ноя.05		20.май.07		22,5	99,90	-0,10	13 942 447	99,90	100,10			8,21		8,01	1,62			210	
Северсталь	3 000	8,10	29.дек.05		28.июн.07		23,8															
ТЧМ-2	1 000	11,00	02.дек.05	02.дек.05	02.дек.07	4,7	29,0				101,27	101,62										
<b>телекоммуникации</b>																						
ВолгаТел	1 000	15,00	22.авг.05		21.фев.06		7,4	103,80	0,00	61 369 700	103,67	103,75			7,06	6,67	14,45	0,57	B/ruA-	B+	272	
Вымпелком	3 000	9,90	15.ноя.05		16.май.06		10,2	101,95	-0,15	1 020	101,85			7,56	7,31	9,71	0,78		BB-/B1	A-	284	
Дальсвязь	1 000	15,00	16.ноя.05	16.ноя.05	15.ноя.06	4,1	16,3				105,50	106,60										
МГТС-4	1 500	10,00	26.окт.05	26.апр.06	22.апр.09	9,5	45,9															
МГТС-5	1 500	8,30	29.ноя.05	29.май.07	25.май.10	22,8	59,2															
Мегафон	1 500	11,50	07.дек.05		07.июн.06		10,9															
Мегафон-2	1 500	9,28	12.окт.05		11.апр.07		21,2				100,25											
Мегафон-3	3 000	9,25	18.окт.05		15.апр.08		33,5	101,30	0,14	56 920 868	101,28	101,38			8,89		9,13	2,32			197	
С-3Тел-2	1 500	13,20	05.окт.05	05.окт.05	03.окт.07	2,7	27,0															
С-3Тел-3	1 500	9,25	01.сен.05	28.фев.08	24.фев.11	31,9	68,3				101,50	101,80										
Сибирьтел-3	1 530	14,50	13.январ.06		14.июл.06		12,1				104,85	106,48										
Сибирьтел-4	2 000	12,50	05.январ.06		05.июл.07		24,0			39 087 000	106,85	107,50										
Сибирьтел-5	3 000	9,20	28.окт.05		25.апр.08		33,8			1 757 400	101,00	101,30										
СМАРТС-2	500	10,00	26.дек.05	26.дек.05	26.июн.07	5,5	23,7				99,70	101,10										
СМАРТС-3	1 000	15,10	04.окт.05	06.окт.06	29.сен.09	14,9	51,2			8 200 000	102,50	103,40										
Таттелеком	600	11,75	13.авг.05		06.май.07		22,0			10 350 000	103,16	103,75										
УрСИ-2	1 000	17,50	06.авг.05		06.авг.05		0,7				100,65	100,82										
УрСИ-6	3 000	14,25	19.июл.05		18.июл.06		12,3															
УрСИ-4	3 000	9,99	03.ноя.05		01.ноя.07		28,0	102,80	0,08	7 090 700	102,05	102,80			8,79		9,72	2,00			231	
УрСИ-5	2 000	9,19	20.окт.05		17.апр.08		33,6			20 210 000	100,90	101,40										
Центртел-3	2 000	12,35	16.сен.05	19.сен.05	15.сен.06	2,2	14,2	104,31	0,09	21 378 612	104,20	104,50	-2,92	8,56		11,84	1,08		CCC+/ruBB+	B	275	
Центртел-4	5 623	13,80	18.авг.05	16.ноя.06	21.авг.09	16,3	49,9	112,01	0,01	240 559 440	112,00	112,15	4,52			12,32	1,36		CCC+/ruBB+	B-	-225	
ЦентТелеграф	500	16,00	23.авг.05		22.авг.06		13,4															
ЮТК	1 500	14,24	15.сен.05		14.сен.06		14,2	105,26	0,82	111 830 897	104,40	105,30			9,56		13,53	1,08		ruBBB/B3	B-	378
ЮТК-2	1 500	12,00	10.авг.05	08.фев.06	07.фев.07	6,9	19,1	100,23	-1,00	24 255 161	101,20	101,25	11,87		11,01	11,97	0,51			ruBBB/B3	B-	758
ЮТК-3	3 500	12,30	07.окт.05	14.апр.06	10.окт.09	9,1	51,6	101,62	0,03	55 118 300	101,60	101,65	9,92		9,40	12,10	0,68			ruBBB/B3	B-	535
<b>потребительские товары</b>																						
Балтика	1 000	8,75	22.ноя.05		20.ноя.07		28,6	100,35	-0,05	4 922 293	100,25	100,40			8,76							



### Рынок рублевых облигаций

Выпуск	Объем выпуска, млн. руб.	Купонная ставка, %	Дата			Месяцев до		Цена	Изм.	Торговый объем, руб.	Котировки		Доходность, %				DVO1	Рейтинг		Сред. бл		
			купона	оферты	погаш.	офрт.	погаш.				покупка	продажа	офрт.	погаш.	HPR	текущ.		S&P/M	НИК ойл			
<b>КОРПОРАТИВНЫЕ ОБЛИГАЦИИ (ПРОДОЛЖЕНИЕ)</b>																						
ПраймДон	1 000	13,50	12.авг.05		10.ноя.06		16,1				99,50							V/A/A1	C+			
РосХлебПрод	1 000	12,37	07.дек.05		07.дек.05		4,8	100,10	0,04	1 001 000	100,05	100,20		12,39	11,96	12,36	0,36			834		
Сальмон-2	150	12,50	04.окт.05		04.окт.05		2,7	100,90	0,20	3 027	100,60	100,90		8,62	8,34	12,39	0,21			479		
ЭФКО	800	15,50	06.сен.05	13.сен.05	05.сен.06	2,0	13,9				101,20	101,85								C-		
<b>сервис</b>																						
ДжЭфСи	700	14,00	06.окт.05		06.окт.05		2,8	100,90	0,00	2 860 421	100,82	100,95		10,31	9,92	13,88	0,21			C+	648	
ДжЭфСи-2	1 200	14,00	06.дек.05	06.дек.05	04.дек.07	4,8	29,1				101,32	101,60								C+		
Евросеть	1 000	16,33	25.окт.05	26.июл.05	25.апр.06	0,4	9,5	102,71	0,00	39 574 472	102,65	102,70	-50,32	12,88	12,09	15,90	0,70				826	
Инком-Лада	700	17,00	25.авг.05	14.дек.06	22.ноя.07	17,2	28,7	103,01	0,00	643 537	102,75	103,25	14,39			16,50	1,02			C	789	
ИстЛайн-2	3 000	11,59	24.ноя.05	23.ноя.06	22.май.08	16,5	34,7													V-/ruBBB- B-/ruBBB	NR B	
Копейка	1 200	9,75	20.сен.05	19.дек.06	17.июн.08	17,4	35,6															
Марта-Финанс	700	14,84	24.ноя.05	25.май.06	22.май.08	10,5	34,7	103,00	1,77	1 030 000	103,10	103,35	11,35	13,98	10,81	14,41	2,20				709	
Перекресток	1 500	8,81	10.январ.06	11.июл.06	08.июл.08	12,0	36,3													B		
Петярочка	1 500	11,45	16.ноя.05		12.май.10		58,7	105,50	0,33	3 912 562	105,20	105,45		10,23		10,85	3,71			B+	282	
Разгуляй	1 000	14,00	04.дек.05		05.июн.06		10,8	100,16	0,02	2 766 415	100,00	100,40		14,22	13,58	13,98	0,76			C-	942	
Росинтер	300	17,50	02.сен.05		02.дек.05		4,7				102,80	102,83								C		
Росинтер-2	400	11,00	05.окт.05	05.окт.05	02.июл.08	2,7	36,1													C		
ЮТэйр	1 000	13,00	23.ноя.05		22.ноя.06	4,4	16,5	100,85	-0,10	20 152 017	100,65	101,05	10,70		10,36	12,89	0,33				670	
<b>строительство</b>																						
Адамант	500	14,10	08.дек.05	08.июн.06	05.июн.08	10,9	35,2													C+		
ГлИмсСтрой	2 000	13,00	26.авг.05	27.май.06	27.май.07	10,5	22,7	100,00	0,00	673 007	99,99	100,00	13,63		12,78	13,00	0,73				887	
ИНТЕКО	1 200	10,95	18.авг.05		15.фев.07		19,3					100,00								B-		
ИНТЕКО-Инв	3 000	10,70	28.окт.05	29.апр.06	29.апр.07	9,6	21,8													C+		
ЛенСпецСМУ	1 000	15,50	27.окт.05	27.апр.06	22.апр.10	9,5	58,1	100,58	0,00	54 360 477	100,56	100,60	15,13		14,21	15,41	0,67				1051	
ЛСР	1 000	14,00	22.сен.05	23.мар.06	20.мар.08	8,4	32,6				100,90	101,04								C+		
ПИК-5	1 120	13,00	23.авг.05	23.май.06	20.май.08	10,4	34,7	99,96	0,03	12 964 311	99,90	99,96	13,69		12,81	13,01	0,72			C	894	
Стройтрансгаз	3 000	9,60	28.дек.05		25.июн.08		35,9													C		
СУ-155	1 500	14,00	28.сен.05	30.мар.06	30.мар.07	8,6	20,8	99,52	-0,48	23 885	99,50	100,00	15,54		14,66	14,07	0,59				C+	1105
<b>энергетика</b>																						
Алтайэнергс	600	18,00	05.авг.05		05.авг.05		0,7	100,31	0,01	541 660	100,25	100,40		12,88	12,16	17,94	0,05			C+	912	
Башкирэн	500	20,00	11.сен.05		11.сен.05		1,9				101,75	101,90								B		
Башкирэн-2	500	10,69	25.авг.05	25.авг.05	22.фев.07	1,4	19,6				100,02	100,22								B		
Ленэнерго	3 000	10,25	20.окт.05		19.апр.07		21,4	101,49	1,49	1 035 222	99,01	101,75		9,51		10,10	1,54			B-	329	
СвердлЭн	3 000	11,50	01.сен.05	05.сен.05	01.мар.07	1,7	19,8	100,30	0,00	501 500	100,11	100,44	8,47		8,14	11,47	0,14			C	472	
Татэнерго	1 500	9,65	15.сен.05		13.мар.08		32,4				101,10	101,50								C		
Якутскэнерго	400	16,00	01.сен.05		31.авг.06		13,7	105,20	-0,01	4 208	105,20	105,20		9,47		15,21	1,04				C+	392
<b>химия</b>																						
Акрон	600	13,45	02.авг.05		01.ноя.05		3,6				100,50	101,45								B		
Куйбышевазот	600	9,00	15.сен.05	15.дек.05	15.июн.06	5,1	11,2				100,31	100,50								B-		
НИКОСХИМ	1 000	15,00	15.дек.05		14.дек.06		17,2	99,16	-0,20	2 875 599	99,16	99,20		15,53		15,13	1,14			CCC+/ruBB	C	886
НКНХ-3	2 000	9,50	01.сен.05	01.сен.05	01.сен.07	1,6	25,9													C		
НКНХ-4	1 500	9,99	03.окт.05	30.мар.09	26.мар.12	45,1	81,5			6 138 000	102,00	102,30								B		
Салават-2	3 000	9,70	15.ноя.05	13.ноя.07	10.ноя.09	28,4	52,6			24 535 005	102,00	102,35								B+		
<b>машиностроение</b>																						
ВКМ-Финанс	1 000	10,25	07.дек.05	27.дек.06	04.июн.08	17,7	35,2													C+		
ВМЗ-1	1 000	15,00	31.авг.05		31.авг.05		1,6	101,11	0,21	505 550	100,51	101,58		6,14	5,98	14,84	0,13			C+	239	
ГТ-ТЭЦ-2	1 500	12,50	22.дек.05		22.июн.06		11,4	101,29	0,09	3 677 751	101,18	101,25		11,30	10,90	12,34	0,83			C	641	
ГТ-ТЭЦ-3	1 500	12,04	21.окт.05	20.окт.06	18.апр.08	15,4	33,6	100,60	-0,03	382 280	100,60	100,68	11,81			11,97	1,09			C	542	
ИРКУТ-2	1 500	16,00	02.ноя.05		02.ноя.05		3,7				102,33	102,50								B		
МИГ	1 000	16,00	07.дек.05	15.дек.05	03.июн.09	5,1	47,3	101,87	0,08	21 394 899	101,75	101,94	10,70		10,34	15,71	0,39				661	
ОМЗ-4	900	14,25	01.сен.05	01.сен.05	26.фев.09	1,6	44,1				104,85	104,95								CCC+/ruBB	B-	
СалютЭн	3 000	14,00	27.дек.05	27.дек.05	25.дек.07	5,5	29,8	101,70	0,06	83 914 500	101,62	101,69	10,28		10,00	13,77	0,42				615	
Сатурн	1 500	11,50	22.сен.05	28.мар.06	23.мар.08	8,5	32,7				101,40	101,80										
ТВЗ	750	14,60	10.окт.05	10.окт.05	10.окт.06	2,9	15,1	105,50	0,00	1 055	104,70	105,50	-7,53	9,98		13,84	1,14			B-	377	
Трансмаш	1 500	14,00	01.дек.05	01.июн.06	01.дек.07	10,7	29,0				103,65	103,80										
УВЗ	2 000	13,36	04.окт.05	08.окт.06	30.сен.08	15,0	39,1	102,90	0,02	236 670	102,77	103,00	10,90			12,98	1,10			B-	471	
<b>автомобиль</b>																						
АвтоВАЗ-2	3 000	10,78	17.авг.05	17.авг.05	13.авг.08	1,1	37,5	100,35	0,10	1 003 500	100,23	100,37	6,80		6,60	10,74	0,09			B	305	
АвтоВАЗ-3	5 000	9,70	27.дек.05	27.июн.06	22.июн.10	11,6	60,1													B		
ИжАвто	1 000	12,50	14.сен.05	14.сен.05	14.мар.07	2,0	20,2	100,02	-0,03	4 240 937	99,90	100,05	12,49		11,89	12,50	0,15			C-	874	
КамАЗ	1 200	12,30	11.ноя.05	11.ноя.05	11.ноя.06	4,0	16,1				101,00	101,50								C		
РусАвтоФин	500	14,00	19.ноя.05		22.май.06		10,4				102,10	102,40								C		
СОК-Авто	1 100	12,60	27.окт.05	27.апр.06	24.апр.08	9,5	33,8	100,20	0,14	200 400	100,10	100,20	12,64		12,00	12,57	0,69				801	
СС-Авто	1 500	11,25	28.июл.05	25.январ.07	21.январ.10	18,6	55,0			20 661 000	103,30	104,25								B		
<b>производство</b>																						
Амтел	1 200	12,50																				



## Рынок рублевых облигаций

Выпуск	Объем выпуска, млн. руб.	Купонная ставка, %	Дата			Месяцев до		Цена	Изм.	Торговый объем, руб.	Котировки		Доходность, %				DVO1	Рейтинг		Сред. бл	
			купона	оферты	погаш.	офрт.	погаш.				покупка	продажа	офрт.	погаш.	HPR	текущ.		S&P/M	НИК ойл		
<b>КОРПОРАТИВНЫЕ ОБЛИГАЦИИ (ПРОДОЛЖЕНИЕ)</b>																					
АкБарс	500	8,80	05.окт.05		05.апр.06		8,8					101,60									
Альфа-Финанс	1 000	8,50	09.дек.05	09.дек.05	14.июн.07	4,9	23,3													B-/B-/ruA+/-	
Альфа-Финанс-2	2 000	8,50	05.окт.05	05.апр.06	31.мар.10	8,8	57,3														
БИН	1 000	14,00	13.окт.05		13.апр.06		9,1														
Зенит	1 000	8,50	22.сен.05	24.мар.06	24.мар.07	8,4	20,6			20 074 000	100,25	100,55									
Импэксбанк	1 000	10,23	20.окт.05	21.апр.06	20.апр.08	9,3	33,7				100,65	100,70								CCC+/B1	
МастерБанк-2	1 000	12,75	25.ноя.05	26.май.06	23.май.08	10,5	34,8	100,25	0,00	4 761 875	100,10	100,30	12,77		12,22	12,72	0,75			801	
МКБ	500	11,50	27.июл.05	26.апр.06	25.апр.07	9,5	21,6				99,75	100,00								B1	
ММБ-1	1 000	8,30	16.авг.05		13.фев.07		19,3					100,70									
Петроком	1 000	15,00	15.сен.05		16.мар.06		8,1	105,25	0,35	113 616 351	104,05			6,95	6,52	14,25	0,65			B/ruA/A1	
Росбанк	3 000	9,25	14.авг.05	14.фев.07	15.фев.09	19,3	43,7	101,29	0,04	4 051 700	101,15	101,28	8,53			9,13	1,41			B-/B1	
РСХБанк	3 000	9,00	07.сен.05	07.дек.05	04.июн.08	4,8	35,2				100,25	100,64									
РТК Лиз-4	2 250	9,69	11.окт.05	11.апр.06	08.апр.08	9,0	33,3	100,82	0,07	46 358 841	100,70	100,82	8,53		7,36	9,61	0,61			B-/B-	
РусСтанд-2	1 000	14,00	14.дек.05		14.июн.06		11,1	104,70	0,02	7 329	104,70	104,80		8,75	8,41	13,37	0,86			B/ruBBB+	
РусСтанд-3	2 000	12,90	24.авг.05	01.сен.05	22.авг.07	1,6	25,6				100,40	101,30								B/ruBBB+	
РусСтанд-4	3 000	8,99	31.авг.05	02.мар.06	03.мар.08	7,7	32,1	100,35	0,05	20 077 500	100,40	100,45	8,55		8,13	8,96	0,58			B/ruBBB+	
РусСтандФин-1	500	20,00	04.авг.05		04.авг.05		0,7													B/ruBBB+	
ФиниИнвест	1 000	11,50	20.дек.05		20.дек.05		5,3				100,25	100,75									
ХКФ	1 500	11,25	18.окт.05	18.окт.05	16.окт.07	3,2	27,4				100,75										B-



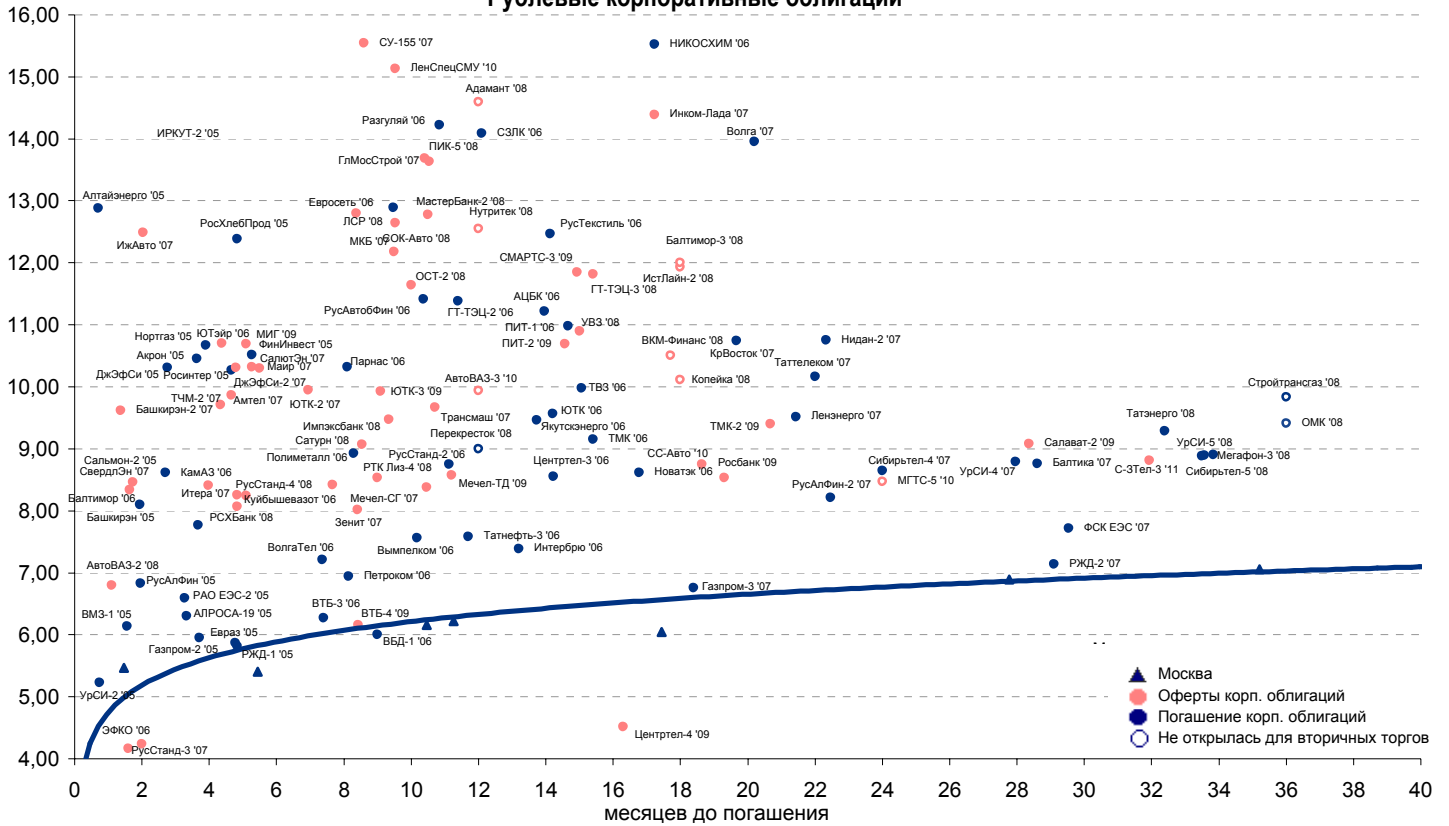


Рынок еврооблигаций

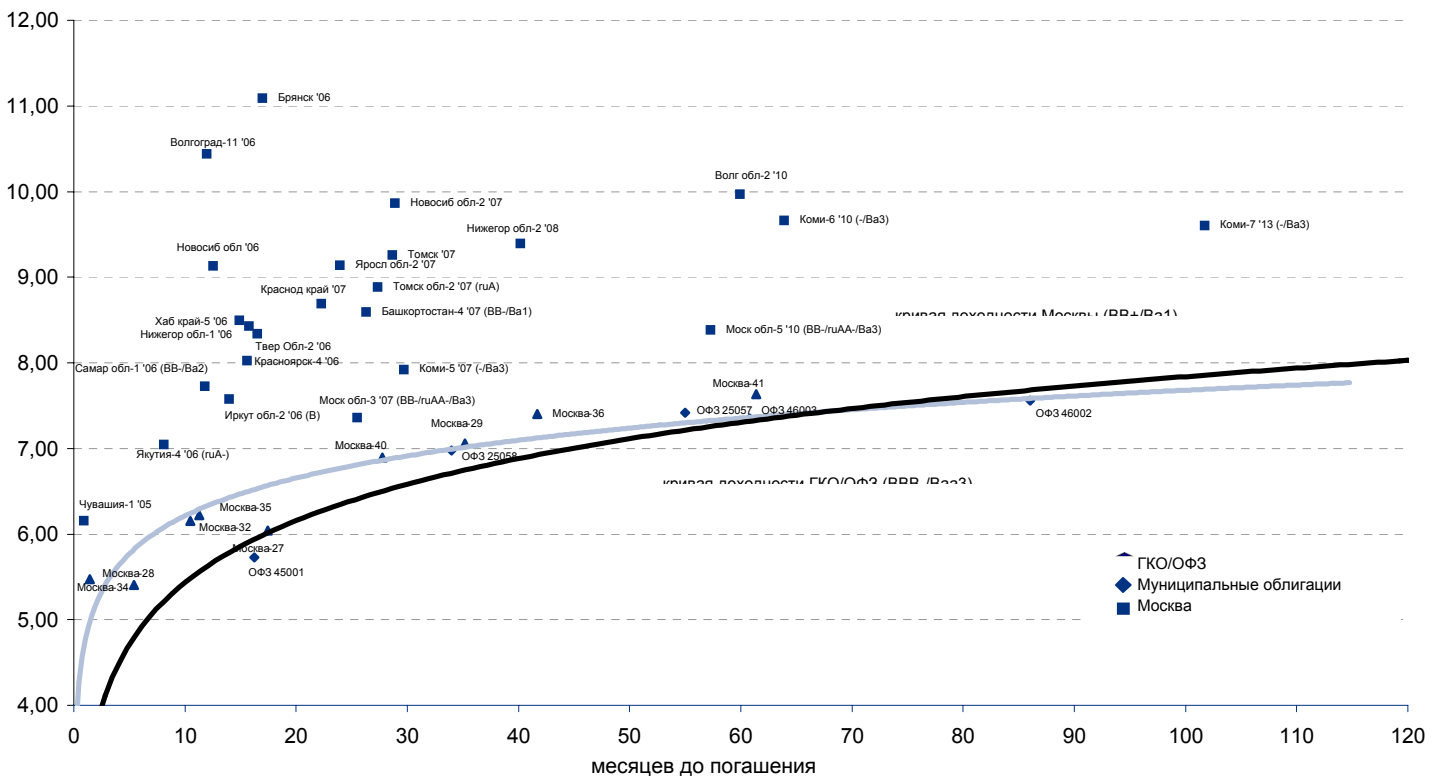
Выпуск	Объем, тыс. ед.	Купон	Дата погашения	Дата след. Купона	Цена закрытия	Изменение, %	Доходность, %		Спрэд к индикатору, б.п.	Мод. дюрация
							погашения	текущая		
<b>СУБЕРЕННЫЕ ОБЛИГАЦИИ</b>										
Russia '05	\$ 2 968 968	8,75	24 июл 05	24 июл 05	100,06	-0,02	3,60	8,75	101,6	0,01
Russia '07	\$ 2 400 000	10,00	26 июн 07	26 дек 05	110,11	0,00	4,48	9,08	67,2	1,76
Russia '10	\$ 2 820 041	8,25	31 мар 10	30 сен 05	108,95	0,00	6,03	7,57	208,1	3,82
Russia '18	\$ 3 466 671	11,00	24 июл 18	24 июл 05	148,87	0,14	5,65	7,39	134,9	7,76
Russia '28	\$ 2 500 000	12,75	24 июн 28	24 дек 05	180,61	0,01	5,99	7,06	159,1	10,67
Russia '30	\$ 18 400 000	5,00	31 мар 30	30 сен 05	111,21	-0,03	5,66	4,50	149,7	8,07
MinFin V	\$ 2 837 000	3,00	14 май 08	14 май 06	94,10	0,01	5,31	3,19	149,9	2,59
MinFin VI	\$ 1 750 000	3,00	14 май 06	14 май 06	98,92	-0,01	4,35	3,03	61,8	0,79
MinFin VII	\$ 1 750 000	3,00	14 май 11	14 май 06	87,65	0,23	5,54	3,42	150,2	5,08
MinFin VIII	\$ 1 322 000	3,00	14 ноя 07	14 ноя 05	96,61	-0,01	4,56	3,11	74,8	2,19
Aries '07	eur 2 000 000	5,41	25 окт 07	25 окт 05	105,80	0,02	2,77	5,11		0,28
Aries '09	eur 1 000 000	7,75	25 окт 09	25 окт 05	116,55	0,08	3,50	6,65	-44,9	3,54
Aries '14	\$ 2 435 500	9,60	25 окт 14	25 окт 05	129,33	0,16	5,51	7,42	135,3	6,43
<b>МУНИЦИПАЛЬНЫЕ ОБЛИГАЦИИ</b>										
Москва '06	eur 400 000	10,95	28 апр 06	28 апр 06	106,31	-0,01	2,56	10,30	-178,6 / -116,8	0,76
Москва '11	eur 374 000	6,45	12 окт 11	12 окт 05	111,14	-0,06	5,68	5,80	13,9 / 164,0	5,46
<b>КОРПОРАТИВНЫЕ ОБЛИГАЦИИ</b>										
АЛРОСА '08	\$ 500 000	8,13	06 май 08	06 ноя 05	106,89	0,01	5,43	7,60	42,2 / 156,0	2,46
АЛРОСА '14	\$ 500 000	8,88	17 ноя 14	17 ноя 05	114,48	0,30	6,75	7,75	97,8 / 262,4	6,43
Alfa-Bank '05	\$ 175 000	10,75	19 ноя 05	19 ноя 05	102,02	0,46	4,48	10,54	88,0 / 189,6	0,33
Alfa-Bank '06	\$ 190 000	8,00	13 апр 06	13 окт 05	100,77	-0,22	6,87	7,94	293,3 / 322,9	0,69
Alfa-Bank '07	\$ 150 000	7,75	09 фев 07	09 авг 05	100,87	0,01	7,14	7,68	284,5 / 351,5	1,40
Банк Москвы '09	\$ 250 000	8,00	28 сен 09	28 сен 05	106,01	0,05	6,34	7,55	57,5 / 239,3	3,47
Банк Москвы '10	\$ 300 000	7,38	26 ноя 10	26 ноя 05	104,32	0,18	6,41	7,07	42,9 / 241,3	4,35
ВБД '08	\$ 150 000	8,50	21 май 08	21 ноя 05	101,06	0,08	8,07	8,41	306,7 / 419,4	2,45
ВТБ '08	\$ 550 000	6,88	11 дек 08	11 дек 05	104,98	0,03	5,25	6,55	-15,7 / 134,4	2,99
ВТБ '11	\$ 450 000	7,50	12 окт 11	12 окт 05	108,59	0,06	5,83	6,91	-16,1 / 180,9	4,17
ВТБ '15	\$ 750 000	6,32	04 фев 15	04 авг 05	101,90	-0,02	6,71	6,20	68,0 / 255,1	3,80
Вымпелком '09	\$ 450 000	10,00	16 июн 09	16 дек 05	108,01	0,04	7,59	9,26	202,1 / 365,0	3,20
Вымпелком '10	\$ 300 000	8,00	11 фев 10	11 авг 05	101,31	0,13	7,65	7,90	175,5 / 368,3	3,64
Вымпелком '11	\$ 300 000	8,38	22 окт 11	22 окт 05	102,77	0,12	7,80	8,15	186,3 / 377,7	4,74
Газпром '07	\$ 500 000	9,13	25 апр 07	25 окт 05	107,31	-0,06	4,75	8,50	26,7 / 93,9	1,60
Газпром '09	\$ 700 000	10,50	21 окт 09	21 окт 05	119,37	-0,13	5,34	8,80	-68,5 / 139,7	3,44
Газпром '10	eur 1 000 000	7,80	27 сен 10	27 сен 05	116,84	-0,07	4,12	6,68	-190,6 / 17,6	4,13
Газпром '13	\$ 1 750 000	9,625	01 мар 13	01 сен 05	122,56	0,17	5,90	7,85	-12,7 / 186,5	5,46
Газпром '15	eur 1 000 000	5,875	01 июн 15	01 июн 06	106,43	-0,12	5,03	5,52	-65,1 / 87,0	7,41
Газпром '20	\$ 1 250 000	7,201	01 фев 20	01 авг 05	108,57	0,06	6,29	6,63		213,3
Газпром '34	\$ 1 200 000	8,625	28 апр 34	28 окт 05	124,71	0,12	6,58	6,92	58,7 / 241,5	7,19
Газпромбанк '05	eur 150 000	9,75	04 окт 05	04 окт 05	101,39	0,03	2,81	9,62	-79,4 / 22,3	0,21
Газпромбанк '08	\$ 1 050 000	7,25	30 окт 08	30 окт 05	105,13	0,04	5,51	6,90	20,3 / 161,4	2,86
Евраз '06	\$ 175 000	8,88	25 сен 06	25 сен 05	103,03	-0,07	6,16	8,61	201,7 / 279,4	1,09
Евраз '09	\$ 300 000	10,88	03 авг 09	03 авг 05	110,70	0,05	7,73	9,82	221,5 / 378,9	3,14
Зенит '06	\$ 125 000	9,25	12 июн 06	12 дек 05	101,88	-0,01	7,03	9,08	254,5 / 321,7	0,84
МБПР '08	\$ 150 000	8,63	03 мар 08	03 сен 05	101,05	0,02	8,17	8,54	332,7 / 430,7	2,24
МДМ-Банк '05	\$ 200 000	10,75	16 дек 05	16 дек 05	101,98	0,04	5,70	10,54	210,2 / 311,8	0,40
МДМ-Банк '06	\$ 200 000	9,38	23 сен 06	23 сен 05	102,72	0,04	6,85	9,13	273,9 / 303,8	1,02
Мегафон '09	\$ 375 000	8,00	10 дек 09	10 дек 05	101,17	0,07	7,68	7,91	179,7 / 371,0	3,62
ММК '08	\$ 300 000	8,00	21 окт 08	21 окт 05	101,85	0,17	7,34	7,85	210,0 / 344,6	2,78
МТС '08	\$ 400 000	9,75	30 янв 08	30 июл 05	107,86	0,02	6,34	9,04	185,4 / 238,7	2,15
МТС '10	\$ 400 000	8,38	14 окт 10	14 окт 05	105,29	-0,08	7,14	7,95	87,3 / 314,2	4,13
МТС '12	\$ 400 000	8,00	28 янв 12	28 июл 05	102,77	0,10	7,46	7,78	152,8 / 342,1	4,86
НИКойл '07	\$ 150 000	9,00	19 мар 07	19 сен 05	101,82	0,15	7,80	8,84	345,9 / 410,0	1,48
НОМОС '07	\$ 125 000	9,13	13 фев 07	13 авг 05	101,75	0,01	7,90	8,97	361,3 / 426,9	1,38
Норникель '09	\$ 500 000	7,13	30 сен 09	30 сен 05	100,47	0,01	6,99	7,09	119,7 / 304,1	3,50
Петрокоммерц '07	\$ 120 000	9,00	09 фев 07	10 авг 05	102,70	-0,17	7,13	8,76	284,2 / 350,4	1,38
Промсвбанк '06	\$ 200 000	10,25	27 окт 06	27 окт 05	103,21	-0,03	7,53	9,93	335,4 / 377,3	1,16
Росбанк '09	\$ 300 000	9,75	24 сен 09	24 сен 05	104,73	0,06	8,40	9,31	360,3 / 447,3	2,38
Роснефть '06	\$ 150 000	12,75	20 ноя 06	20 ноя 05	109,89	-0,05	4,98	11,60	63,4 / 125,2	1,22
РусСтандарт '07	\$ 300 000	8,75	14 апр 07	14 окт 05	102,52	0,00	7,17	8,53	162,8 / 313,0	1,56
РусСтандарт '08	\$ 300 000	8,13	21 апр 08	21 окт 05	100,94	0,01	7,73	8,05	278,1 / 386,3	2,38
Сбербанк '06	\$ 1 000 000	4,92	24 окт 06	26 июл 05	101,36	0,00	4,27	4,85		1,56
Сбербанк '15	\$ 1 000 000	6,23	11 фев 15	11 авг 05	101,11	-0,01	6,61	6,16	57,7 / 244,6	3,82
Северсталь '09	\$ 325 000	8,63	24 фев 09	24 авг 05	103,56	0,06	7,47	8,33	208,9 / 355,5	2,96
Северсталь '14	\$ 375 000	9,25	19 апр 14	19 окт 05	103,63	0,06	8,65	8,93	281,4 / 448,7	5,85
Сибкадембанк '08	\$ 100 000	9,75	19 май 08	19 ноя 05						
Сибнефть '07	\$ 400 000	11,50	13 фев 07	13 авг 05	109,10	0,01	5,35	10,54	87,2 / 154,4	1,38
Сибнефть '09	\$ 500 000	10,75	15 янв 09	15 янв 06	115,81	0,37	5,69	9,28	120,6 / 187,8	2,95
Система '08	\$ 350 000	10,25	14 апр 08	14 окт 05	107,92	0,01	7,01	9,50	252,6 / 305,9	2,33
Система '11	\$ 350 000	8,88	28 янв 11	28 июл 05	104,61	0,10	7,46	8,48	126,0 / 346,5	2,01
ТНК '07	\$ 700 000	11,00	06 ноя 07	06 ноя 05	111,19	0,07	5,72	9,89	123,5 / 190,7	2,01
Уралсиб '06	\$ 140 000	8,88	06 июл 06	06 янв 06	101,97	0,04	6,72	8,70	237,3 / 299,1	0,91
ХКФ '08	\$ 150 000	9,13	04 фев 08	04 авг 05	102,29	0,01	8,11	8,92	333,5 / 425,2	2,15



Рублевые корпоративные облигации

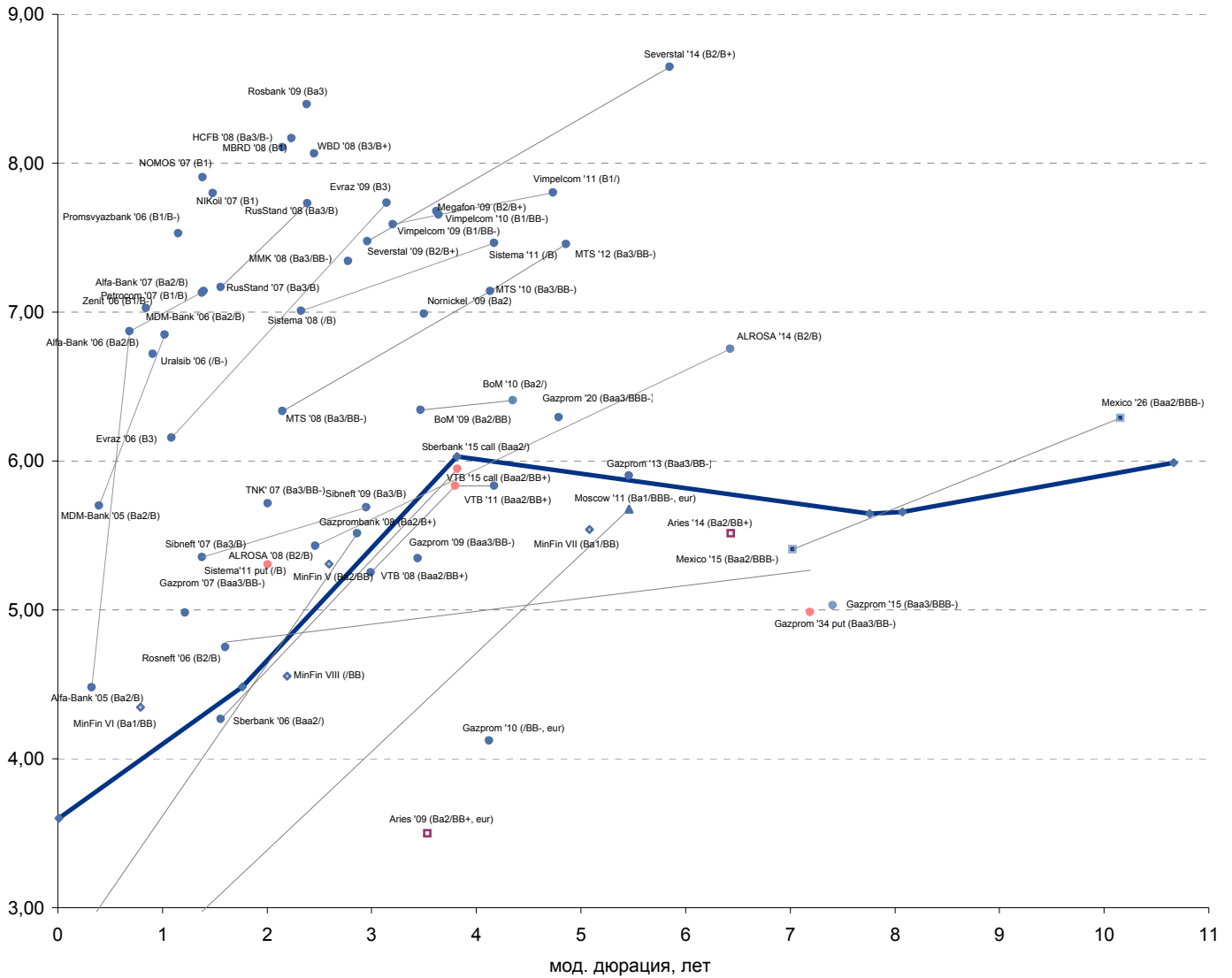


Рублевые муниципальные облигации





Рынок внешних долгов (по дюрации обязательств)



Планируемые размещения

Дата	Выпуск	Организаторы	Объем размещ	Параметры	Оферта
июл 05	Газпром	Deutsche Bank и банк MCC S.p.A.	650 USD mln	8 лет. амортизация. средняя продолжительность займа 3,78 года	-
июл 05	Газпром	Deutsche Bank и банк MCC S.p.A.	1200 USD mln	8 лет. амортизация. средняя продолжительность займа 3,78 года. гарантия MCC S.p.A.	-
июл 05	ПСБ	Моснарбанк	250-300 USD mln	3 года.	-
20 июл 05	Русарго	Сбербанк	1 000	3 года.	1,5 года
20 июл 05	ОФЗ 25057	Минфин	16 000	-	-
21 июл 05	Инпром-2	Альфа-Банк, Союз	1 000	5 лет.	1 год
26 июл 05	ПМЗ	Гута Банк, Внешторгбанк	1 200	4 года.	1 год
<b>Итого:</b>			<b>3 200</b>		



## Бизнес-блок операций с долговыми инструментами

### Руководитель бизнес-блока

Александр Пугач, apugach@uralsib.ru

Сергей Шемардов, клиентский менеджер, she\_sa@uralsib.ru

Елена Довгань, клиентский менеджер, dov\_en@uralsib.ru

Анна Карпова, клиентский менеджер, kar\_am@uralsib.ru

Татьяна Архипова, клиентский менеджер, tarkhipova@uralsib.ru

Александр Чекин, аналитик, cek\_aa@uralsib.ru

Андрей Дабига, трейдер по еврооблигациям, dab\_ay@uralsib.ru

Андрей Борисов, трейдер РЕПО, bor\_av@uralsib.ru

Борис Гинзбург, старший аналитик, bginzburg@uralsib.ru

Анастасия Залеская, аналитик, zal\_av@uralsib.ru

## Управление рынков долгового капитала

### Руководитель управления

Дмитрий Волков, vda@uralsib.ru

Илья Зимин, директор, zimin@uralsib.ru

Гузель Тимошкина, ст. специалист, tim\_gg@uralsib.ru

Дарья Сонюшкина, ст. специалист, son\_da@uralsib.ru

## Аналитическое управление

### Руководитель управления

Петру Вадува, vad\_pe@uralsib.ru

### Заместитель руководителя управления

Константин Чернышев, che\_kb@uralsib.ru

#### Стратегия

Петру Вадува, руководитель управления, vad\_pe@uralsib.ru

Владимир Савов, ст. аналитик, sav\_vn@uralsib.ru

Мария Плотникова, аналитик, plo\_my@uralsib.ru

Наталья Майорова, аналитик, mai\_ng@uralsib.ru

#### Металлургия/Машиностроение

Вячеслав Смольянинов, ст. аналитик, smo\_vb@uralsib.ru

Кирилл Чуйко, аналитик, chu\_ks@uralsib.ru

#### Телекоммуникации

Константин Чернышев, ст. аналитик, che\_kb@uralsib.ru

Станислав Юдин, аналитик, yud\_sa@uralsib.ru

#### Нефть и газ / Энергетика

Каюс Рапану, ст. аналитик, rap\_ca@uralsib.ru

Алексей Кормщиков, аналитик, kor\_an@uralsib.ru

Матвей Тайц, аналитик, tai\_ma@uralsib.ru

Анна Юдина, аналитик, udi\_an@uralsib.ru

#### Банки

Владимир Савов, ст. аналитик, sav\_vn@uralsib.ru

#### Потребительский сектор

Марат Ибрагимов, ст. аналитик, ibr\_my@uralsib.ru

#### Экономика России

Владимир Тихомиров, ст. экономист, tih\_vi@uralsib.ru

### Редактирование/Полиграфия/Перевод

Марк Брэдфорд, ст. редактор (англ. яз.),  
bra\_ms@uralsib.ru

Кристофер Роуз, редактор (англ. яз.),  
ros\_ch@uralsib.ru

Юлия Прокопенко, ст. редактор,  
pro\_ja@uralsib.ru

Андрей Пятигорский, ст. редактор,  
pya\_ae@uralsib.ru

Юлия Крючкова, переводчик/редактор, kru\_jo@uralsib.ru

### Интернет / Базы данных

Мария Плотникова, аналитик, plo\_my@uralsib.ru

Кирилл Братанич, специалист, bra\_kv@uralsib.ru

Настоящий бюллетень предназначен исключительно для информационных целей. Ни при каких обстоятельствах этот бюллетень не должен использоваться или рассматриваться как оферта или предложение делать оферты. Несмотря на то, что данный материал был подготовлен с максимальной тщательностью, УРАЛСИБ не дает никаких прямых или косвенных заверений или гарантий в отношении достоверности и полноты включенной в бюллетень информации. Ни УРАЛСИБ, ни агенты компании или аффилированные лица не несут никакой ответственности за любые прямые или косвенные убытки от использования настоящего бюллетеня или содержащейся в нем информации.

Все права на бюллетень принадлежат ООО «УРАЛСИБ Кэпитал», и содержащаяся в нем информация не может воспроизводиться или распространяться без предварительного письменного разрешения. © УРАЛСИБ 2005